

КИМ Е.А.

Как оформить заявку на конкурс проектов ТОС Хабаровского края



г. Хабаровск

2021

Автор:
менеджер проектов
фонда «Краевой центр развития гражданских
инициатив и социально ориентированных
некоммерческих организаций»,
г. Хабаровск
Ким Елена Алексеевна

Как подать заявку на конкурс проектов ТОС Хабаровского края
Методическое пособие / автор: Е. А. Ким ; Фонд «Краевой центр развития
гражданских инициатив и социально ориентированных некоммерческих
организаций», – Хабаровск : Фонд «Краевой центр развития гражданских
инициатив и социально ориентированных некоммерческих организаций»,
2021.

**Издано при финансовой поддержке
Правительства Хабаровского края**



Краевой
Центр
Гражданских
Инициатив

Содержание

Раздел I. Общая информация	5
1. Наименование муниципального образования края	6
2. Наименование ТОС	7
3. Дата регистрации устава ТОС администрацией муниципального образования края (сведения о государственной регистрации ТОС в качестве юридического лица – для ТОС, зарегистрированных в качестве юридических лиц)	8
4. Сведения о лице, уполномоченном на представление интересов ТОС в соответствии с его учредительными документами, либо об ином уполномоченном лице, действующем на основании доверенности	8
5. Телефон, электронная почта руководителя (председателя) ТОС	9
Раздел II. Сведения о проекте	10
1. Наименование проекта	10
2. Направление, по которому заявлен проект	13
3-4. Дата начала и окончания реализации проекта (сроки реализации)	13
5. Описание обоснованности и актуальности проблемы, на решение которой направлен проект	14
6. Цели и задачи проекта	19
7. Объект благоустройства ТОС и (или) объект, направленный на удовлетворение социально-бытовых потребностей граждан, проживающих в границах территории, на которой осуществляется ТОС	22
8. Количество граждан, проживающих в границах территории ТОС, участвующих в деятельности по реализации проекта, с указанием вида работ (услуг)	23
9. Количество граждан, проживающих в границах территории ТОС	25
10. Методы решения социальных проблем, обозначенных в проекте	25
11. Ожидаемые результаты реализации проекта	27

12. Календарный план работ по проекту	29
13. Финансирование проекта	31
14. Сведения о предыдущей деятельности ТОС по реализации проекта	37
15. Согласие руководителя (председателя) ТОС на обработку персональных данных, указанных в проекте	37

Информация в данном методическом пособии предназначена для оформления заявок в соответствии с требованиями положения о предоставлении грантов в форме иных межбюджетных трансфертов из краевого бюджета бюджетам муниципальных образований Хабаровского края в целях поддержки проектов, иницируемых муниципальными образованиями края, по развитию территориального общественного самоуправления, утвержденное постановлением Правительства Хабаровского края от 24 июня 2016 года № 199-пр (с изменениями на 7 октября 2021 года) (далее – Положение).

Перед тем как приступить к описательной части проекта, внимательно ознакомьтесь с Положением, соответствующим требованиям к оформлению, критериям оценивания и их описаниям, а также с данными методическими рекомендациями.


Описательная часть проекта представлена двумя разделами: **общей информацией и сведениями о проекте**. Далее рассмотрим особенности заполнения отдельных пунктов в каждом разделе.

Раздел I. Общая информация

Раздел заполняется строго по уставу Территориального общественного самоуправления (далее – ТОС) – автора проекта. В зависимости от правовой формы организации ТОС устав может быть зарегистрирован в администрации муниципального образования (ТОС без образования юридического лица) или в Управлении Министерства юстиции РФ по Хабаровскому краю и ЕАО (ТОС с образованием юридического лица).

Графические ошибки в данном разделе рассматриваются как предоставление документов с недостоверными сведениями. Это считается несоблюдением требований краевого конкурса проектов ТОС и является основанием для отказа в допуске проекта к участию.

Рассмотрим примеры заполнения некоторых пунктов первого раздела.



1. Наименование муниципального образования края

Указывается полное наименование муниципального образования края. Для некоторых наименований допустимо два варианта написания.

Первый вариант	Второй вариант
Сельское поселение «Село Богородское» Ульчского муниципального района Хабаровского края	Сельское поселение «Село Богородское», Ульчский муниципальный район, Хабаровский край
Сергеевское сельское поселение Хабаровского муниципального района Хабаровского края	Сергеевское сельское поселение, Хабаровский муниципальный район, Хабаровский край
Городской округ «Город Хабаровск»	-

Не допускается сокращение наименования муниципального образования.

Допустимые варианты	Примеры некорректных форм
Сельское поселение «Село Богородское» Ульчского муниципального района Хабаровского края	С. п. «С. Богородское», Ульчский муниципальный район, Хабаровский край
Сельское поселение «Село Богородское», Ульчский муниципальный район, Хабаровский край	Сельское поселение «С. Богородское», Ульчский муниципальный район, Хабаровский край

2. Наименование ТОС

При заполнении данного пункта важно соблюдать регистр (прописные/строчные буквы), точность и порядок символов. Избегайте опечаток и орфографических ошибок.

Например, в уставе наименование ТОС сформулировано таким образом:

Полное наименование: Территориальное общественное самоуправление «Новая УЛИЦА-1» Центрального района города Хабаровска

Сокращенное наименование: ТОС «Новая УЛИЦА-1»

Далее рассмотрим примеры допустимых и некорректных форм наименования ТОС, которые могут быть указаны в данном пункте.

Допустимые варианты	Примеры некорректных форм
ТОС «Новая УЛИЦА-1»	ТОС «Новая улица-1»
Территориальное общественное самоуправление «Новая УЛИЦА-1» Центрального района города Хабаровска	ТОС «НОВАЯ УЛИЦА-1»
ТОС «Новая УЛИЦА-1» г. Хабаровска	ТОС «Новая УЛИЦА»
Территориальное общественное самоуправление «Новая УЛИЦА-1»	
ТОС «Новая УЛИЦА-1» Центрального района города Хабаровска	

3. Дата регистрации устава ТОС администрацией муниципального образования края (сведения о государственной регистрации ТОС в качестве юридического лица – для ТОС, зарегистрированных в качестве юридических лиц)

Дата указывается в зависимости от формы регистрации ТОС.

Если ТОС зарегистрировано без образования юридического лица, то в данном пункте указывается дата, когда устав ТОС был зарегистрирован в администрации муниципального образования.

Если ТОС зарегистрировано в качестве юридического лица, то в данном пункте указываются сведения о государственной регистрации ТОС в качестве юридического лица.

4. Сведения о лице, уполномоченном на представление интересов ТОС в соответствии с его учредительными документами, либо об ином уполномоченном лице, действующем на основании доверенности

Лицо, уполномоченное на представление интересов ТОС в соответствии с его учредительными документами, – это руководитель ТОС.

Иное уполномоченное лицо, действующее на основании доверенности, – это участник ТОС, который уполномочен представлять интересы ТОС на время отсутствия руководителя. Его необходимо избрать протоколом общего собрания или оформить доверенность на представление интересов ТОС.

В качестве сведений указываются должность (как в уставе), фамилия, имя и отчество (при наличии).

Важно помнить, что написание должности руководителя ТОС должно полностью совпадать с тем, как это указано в уставе ТОС,

от имени которого подается заявка на конкурс. Не допускается использование синонимов и указание сопутствующей информации.


Например, лицо, уполномоченное на представление интересов ТОС, в уставе обозначено следующим образом: **председатель Совета ТОС «Соседи»**.

Ниже рассмотрим допустимые и некорректные варианты указания сведений в данном пункте.

Допустимый вариант	Примеры некорректных форм
Председатель Совета ТОС «Соседи»	Председатель ТОС
Председатель Совета ТОС	Председатель ТОС «Соседи»
	Руководитель Совета ТОС «Соседи»
	Председатель органа ТОС «Соседи»
	Председатель Комитета ТОС «Соседи»

5. Телефон, электронная почта руководителя (председателя) ТОС

Необходимо указать контактный телефон. При наличии электронной почты напишите ту, которой активно пользуетесь (помните пароль, читаете входящие электронные письма, своевременно отвечаете).



Раздел II. Сведения о проекте

Информацию в данном разделе следует представить в лаконичном и достаточном для понимания и оценивания формате. Избегайте длинных, сложных формулировок, двусмысленного толкования описательных частей заявки. Проекты в рамках данного конкурса приводят к конкретным результатам, а значит, и содержательная часть должна быть понятной и соотносимой с ними.

Данные из этого раздела определяют ключевую часть проекта – для чего он необходим, что он собой представляет, его механизм реализации, этапы выполнения, методы, необходимые ресурсы и ожидаемые результаты.

Далее рассмотрим некоторые пункты раздела «Сведения о проекте».

1. Наименование проекта

Название проекта должно быть лаконичным, кратким и отражать основную идею. Следует избегать сложных или длинных формулировок, непонятных сокращений, аббревиатур, дополнительных знаков препинания, трудно выговариваемых слов и фраз.

Вы будете часто произносить название проекта, указывать его в документах, в социальных сетях, в интервью, поэтому оно должно быть легко произносимым и читаемым.

Примеры	Возможные корректировки	Как можно сформулировать
<p>Благоустройство прилегающей территории к мемориальному комплексу «Вечный огонь» в честь воинов-земляков, погибших в годы Великой Отечественной войны «Память»</p>	<p>Полное название мемориального комплекса сложно запомнить</p>	<p>Благоустройство территории мемориального комплекса «Память»</p>
	<p>Использована сложная конструкция – два причастных оборота</p>	
<p>«Наш двор» – благоустройство дворовой и придомовой территории территориального общественного самоуправления «Первый»</p>	<p>Знак тире, скорее всего, будет часто пропускаться, особенно при передаче информации устно</p>	<p>Благоустройство территории «Наш двор»</p>
	<p>Наименование ТОС всегда будет указываться вместе с названием проекта, что создаёт повтор информации</p>	
<p>«StreetWorkout» – уличный воркаут</p>	<p>Использованы два созвучных слова</p>	<p>Установка тренажеров для воркаута</p>
	<p>В названиях желательно не использовать иностранные слова, используйте русскоязычные аналоги</p>	

Длинное и сложное наименование при постоянном использовании, скорее всего, будет сокращаться до такой формулировки, которая будет понятна с первого раза и будет отражать суть проекта.

Не следует включать в название проекта его цель или описательную часть механизма реализации. Подумайте, насколько необходимо указывать детали и информацию, которая понятна только авторам проекта

Примеры	Как можно сформулировать
Обустройство контейнерной площадки для накопления твердых коммунальных отходов	Обустройство контейнерной площадки
Благоустройство территории многоквартирного дома № 1 по ул. Ленина	Благоустройство территории дома
Установка детской спортивной площадки с целью формирования здорового образа жизни у детей младшего школьного возраста	Спортивное детство

Однако название может быть не только прямым по значению и отражающим основную идею, но и интересным и креативным.

Далее приведены примеры интересных или лаконичных названий проектов, ставших победителями в краевом конкурсе проектов ТОС в 2021 году.

- Проект «Безопасный подъездной путь к дому», ТОС «Ворошилова 5А»
- Проект «Да будет свет!», ТОС «Светлячок, ТОС «Овражный»
- Проект «Обустройство системы видеонаблюдения», ТОС «Стройлеском»
- Проект «Устройство автобусной остановки», ТОС «Юбилейный»

- Проект «Детский дворик», ТОС «Шанс»
- Проект «Светлое будущее забытого сквера», ТОС «Наш дом»
- Проект «Спортивная аллея», ТОС «Солнечная поляна»
- Проект «Модернизация хоккейной коробки», ТОС «Сысоева»
- Проект «Из мусорной кучки – классные штучки», ТОС «Ленина 1»

2. Направление, по которому заявлен проект


Пункт заполняется в соответствии с направлениями, указанными в Положении о конкурсе, и особенностями тех объектов, которые будут установлены, изготовлены или оборудованы в рамках реализации проекта.

Например, по направлению благоустройства территории ТОС могут быть проекты по установке спортивной или детской площадки, оборудованию уличного освещения, автомобильных парковок, системы видеонаблюдения во дворе и другие.

Направление по удовлетворению социально-бытовых потребностей может включать в себя проекты по оборудованию колодцев или скважин, установке контейнеров для сбора бытового мусора и пищевых отходов, проведению культурно-массовых мероприятий, а также прочие проекты.

3-4. Дата начала и окончания реализации проекта (сроки реализации)

Планируемые сроки реализации следует указывать, опираясь на особенности проекта, в том числе сезонность подготовительных работ, продолжительность их выполнения, время изготовления и



доставки необходимого оборудования и изделий и прочее.

Срок окончания реализации проекта должен быть не позднее срока, указанного в Положении о конкурсе проектов ТОС и (или) в Объявлении о конкурсе.

Важно, чтобы мероприятия в календарном плане соотносились с датой начала и окончания реализации проекта.

5. Описание обоснованности и актуальности проблемы, на решение которой направлен проект

В этом пункте важно лаконично и целостно сформулировать проблему, на решение которой направлен проект, потому что это влияет на описание её обоснованности и актуальности.

Под проблемой понимается ситуация в границах ТОС, которая существенно влияет на уровень комфорта проживания и связана с отсутствием или непригодным для использования одного или нескольких объектов благоустройства и (или) объектов, направленных на удовлетворение социально-бытовых потребностей граждан (далее – объекты ТОС).

Например:

В качестве объектов благоустройства могут выступать детские площадки. Их отсутствие создало ситуацию, при которой у детей нет оборудованного безопасного места во дворе, где бы они могли проводить свободное время, взаимодействовать со сверстниками, активно познавать окружающий мир. В случае, если на детской площадке установлены устаревшие или ненадлежащие конструкции, то возникает потребность в их модернизации, поскольку это создаёт угрозу безопасности детей.

В качестве объектов, направленных на удовлетворение социально-бытовых потребностей, например, могут быть представлены скважины или колодцы. Необходимость в их установке заключается в том, что жителям ТОС нужен постоянный источник воды для хозяйственных нужд – полив огорода, повседневное использование. Его отсутствие приводит к усложнению коммуникаций, дополнительным расходам в связи с приобретением и доставкой воды.

При необходимости в качестве последующего развития проекта жители ТОС могут организовать проведение труб от скважины до тех домов, где нет централизованного водоснабжения.

Проблема должна быть детально описана так, чтобы у стороннего пользователя (в том числе члена конкурсной комиссии) сложилось целостное представление о ней – в чём она заключается, кто в связи с этим испытывает сложности и какие, чтобы в итоге было понимание: проблему необходимо решать, для этого ТОС собирается реализовать проект.

Важно отметить, что в рамках данного конкурса решение проблемы полностью связано с одним или несколькими объектами ТОС, которые закреплены в Положении.

Для понимания актуальности проекта рассмотрим следующие утверждения:

1. Проблема представлена в границах ТОС, где будет реализован проект.
2. В границах ТОС есть жители, которые являются носителями этой проблемы, то есть её наличие в разной степени значимости влияет на уровень комфортного и (или) безопасного проживания группы или нескольких групп людей на территории ТОС, и это влияние можно простым и доступным образом установить и сформулировать.
3. Жители ТОС, или их часть, понимают, что их не устраивает текущее состояние проблемной ситуации и признают необходимость её решения.
4. Бездействие по отношению к проблемной ситуации может существенно усугубить её и (или) привести к неблагоприятным последствиям, которые можно описать на данный момент, частично или полностью.

Если вышеуказанные утверждения применимы по отношению к заявленной проблеме, то можно говорить об её актуальности.



Обоснованность проблемы выражается в том, что:

1. Сведения о проблеме аргументированы через количественные и (или) качественные показатели. Например, если проблема существует на части территории ТОС, то указаны конкретные дома/улицы.
2. Подтверждается актуальность проблемы, например, через приведенные результаты опросов граждан, проживающих в границах ТОС.
3. Выбранный способ решения проблемы (объект ТОС и метод решения) соотносится с ожидаемыми результатами и имеет уверенность в том, что реализация проекта, в итоге, приведёт к благополучному исправлению исходной ситуации.

Рассмотрим детали оформления данного пункта.

Для описания проблемы определите ситуацию, которая не устраивает вас в границах действующего ТОС, и попробуйте кратко сформулировать её.

Например:

На территории ТОС не хватает парковочных мест – их всего 15. В холодное время года во дворе в среднем размещают не менее 22 автомобилей, в тёплое – не менее 29 без учёта гостевого транспорта, коммунальных, аварийных или экстренных служб. Эта ситуация приводит к перегруженности проезжей части во дворе, а также размещению автомобилей на непредназначенных для этого территориях (зоны отдыха, детская и спортивная площадки).

Подумайте, для кого из жителей ТОС (или группы жителей) эта ситуация является особенно значимой, почему они заинтересованы в том, чтобы ситуация благополучно разрешилась. Так вы определите масштабы проблемы (количество людей), узнаете, действительно ли проблема и её решение важны для жителей данного ТОС. Кроме того, вы поймёте, среди кого вы можете проводить опрос для подтверждения актуальности.

В случае с нехваткой парковочных мест это могут быть непосредственно автовладельцы, которым не хватает парковочных мест. Из-за этого они могут быть вынуждены размещать автомобили на газонах или тротуарах, в зоне отдыха, вдоль проезжей части во дворе дома, искать открытые платные стоянки за пределами ТОС, улицы или района.

В связи с этим в решении данной проблемы могут быть также заинтересованы семьи с детьми, жители старшего возраста, которые думают о безопасности на детских и спортивных площадках, в зонах отдыха.


В результате проведенного опроса среди жителей ТОС можно указать данные об общем количестве проживающих, о количестве автовладельцев и транспортных средств, о согласии/несогласии с выявленной проблемой (является ли вопрос проблемным, надо ли его решать, солидарны ли с выбранным механизмом решения проблемы), о необходимости свободного парковочного места в зависимости от сезона (лето/зима).

В качестве подтверждения данных можно предоставлять результаты опросов жителей ТОС, данные, полученные по итогу проведения собраний. Важно, чтобы заявленная проблема, носители проблемы и подтверждающие данные соотносились с ТОС, в границах которого планируется реализовать проект.

Например:

ТОС ведёт свою деятельность в границах ул. Ленина, 1 и ул. Ленина, 3 в г. Хабаровске. Если в качестве подтверждающих данных будет указана статистика по Центральному району или городу Хабаровску в целом, то такое обоснование будет считаться недостоверным. Поскольку информация отражает ситуацию на территории, не соотносимой с территорией ТОС.

Целесообразно указать количество автовладельцев, проживающих в границах ТОС, и количество парковочных мест, имеющихся на данный момент на территории ТОС. Также дополнительную информацию, которая соотносится с описанием заявленной проблемы.



Здесь также важно обозначить, как жители справляются с этим вопросом на данный момент и какие могут быть последствия в случае, если проблемная ситуация не будет разрешена. Опишите, как это может повлиять на жизнь граждан, проживающих в границах ТОС. Возможно, участники ТОС уже сталкивались с неприятными случаями, возникшими из-за выявленной проблемы.

Продолжим на примере проблемы нехватки парковочных мест. Проезжая часть во дворе, занятая автомобилями, может стать препятствием для коммунальных, аварийных или экстренных служб, что создает угрозу для безопасности жителей ТОС. Также машины, припаркованные в зоне отдыха, где зачастую играют или активно проводят время, например дети, могут стать причиной дорожно-транспортных происшествий с разной степенью причинения вреда и ущерба. Если нерешенная проблемная ситуация уже создала сложности для жителей, следует обозначить их.

В данном пункте допустимо указать, какие решения по данной проблемной ситуации уже принимались, кто занимался этим вопросом, какие были результаты.

В завершение следует лаконично и конкретно описать влияние реализованного проекта ТОС на решение заявленной проблемной ситуации. Кратко обозначьте, как качественно изменится жизнь жителей ТОС, какие возможности у них появятся. Сформулируйте, как, на ваш взгляд, должна быть представлена ситуация на территории ТОС после решения проблемы в наилучшем варианте.

Например:

Для решения проблемы нехватки парковочных мест, целесообразно оборудовать автостоянку, во дворе или за его пределами. Это позволит всем автовладельцам – жителям ТОС – размещать свой личный транспорт в границах ТОС без дополнительных де-

нежных расходов, снять нагрузку на проезжую часть во дворе, снизить риски, связанные с невозможностью передвижения крупногабаритных аварийных и экстренных служб на территории ТОС. Машины будут припаркованы в специально отведенном месте, значит, жители ТОС, находящиеся в зонах отдыха, будут в безопасности, что уменьшит вероятность наступления дорожно-транспортных происшествий.

6. Цели и задачи проекта

Для каждого отдельного проекта желательно определить одну цель, которая должна строго соотноситься с заявленной проблемой и в простом понимании представлять её благополучный исход.

Цель – это то, на что направлена реализация данного проекта. При этом она должна быть конкретной и сопоставимой с выбранным объектом ТОС.

Например:

Для проекта по оборудованию скважины цель может быть сформулирована как обеспечение технической водой домохозяйств ТОС с помощью общественной скважины.

Если у ТОС проблема с незаасфальтированными пешеходными дорожками, то целью проекта может быть благоустройство тротуара для безопасного передвижения граждан.

В проекте, объектом которого является детская площадка, цель может быть описана как создание безопасного детского уголка для организации игрового досуга детям в возрасте от 5 до 13 лет.

Иногда у проекта есть основная цель, которую необходимо указать в данном пункте, а есть сопутствующие ей, которые лучше не называть, чтобы не перегружать проект информацией.

Сопутствующая цель – это то, чего можно частично или полностью достичь, благодаря реализации проекта, но либо это не решает заявленную проблему, либо не соотносится с выбранным объектом ТОС.



Например:

Очень часто такой сопутствующей целью может быть сплочение жителей ТОС, при этом в качестве проблемы указывается нехватка парковочных мест. Конечно, в ходе совместных работ, проведенных собраний, совместно проведенного времени жители ТОС могут, действительно, и познакомиться с большим количеством соседей, и наладить взаимоотношения, и подружиться, и найти общие интересы. Однако такие результаты, скорее, дополнение или приятный бонус, они не соотносятся с проблемой – недостаточным количеством мест на автомобильной парковке. Сплочение жителей ТОС как цель не поможет решить проблемную ситуацию, а значит, она не соотносится с выбранным объектом ТОС.

Иногда в качестве сопутствующей цели выступают такие цели, которые отчасти могут даже соотноситься с объектом ТОС, влиять на решение заявленной проблемы, но при этом они будут всего лишь частично достигнуты по итогу реализации проекта.

В качестве примера может быть цель по популяризации здорового образа жизни в проекте по оборудованию спортивной площадки. В соответствии с такой целью проблема должна быть заявлена как недостаточное информирование жителей ТОС о пользе и значимости здорового образа жизни. В этом случае, ясно, что строительство площадки – это не очевидный способ решения проблемы, и пока взаимосвязь проблемы и объекта ТОС не прослеживается.

Скорее всего, в проекте, в рамках которого жители ТОС намерены оборудовать спортивную площадку, проблема указана как отсутствие условий для круглогодичных занятий спортом жителей старше 18 лет. Отсюда появляется потребность в строительстве такого места, чтобы у жителей ТОС была возможность заниматься спортом в любое время года. Оборудование спортивной площадки выглядит логичным решением.

Обязательно проверьте, соотносится ли ваша цель с самим проектом, получится ли у вас её достичь по итогу выполнения всех работ, прослеживается ли логичная связь между проблемой, целью и выбранным объектом ТОС.

После того как определена цель проекта, важно сформулировать задачи.

Чаще всего цель начинается с имени существительного (создание, благоустройство и т.д.), а задачи представлены глаголами (очистить, демонтировать, установить, вывезти и т.д.).

Есть алгоритм по определению задач в проекте, который основан на тех препятствиях, из-за которых в данный конкретный момент цель проекта не может быть достигнута. Задачи представляют собой действия, которые необходимо осуществить, чтобы эти препятствия преодолеть.

Например:

В проекте по установке детской площадки цель – создание безопасного детского уголка для организации игрового досуга детям в возрасте от 5 до 13 лет на свежем воздухе. На данный момент её нельзя реализовать, поскольку на территории установлены старые конструкции, не выровнена земля, и собственно, у жителей ТОС нет детской площадки.

В соответствии с этим задачи могут быть сформулированы так:

- провести подготовительные работы для оборудования площадки (согласовать план работ, демонтировать старые конструкции, вывезти мусор, разровнять участок);
- оборудовать площадку (заказать и доставить оборудование на территорию ТОС, установить конструкции, привести в рабочее состояние);



- провести информационное освещение о реализации проекта.

Соответственно, решение задач устраняет все препятствия на пути достижения намеченной цели и помогает её достичь.

Важно разделять цель и задачи проекта. Рассмотрим их ключевые различия.

Цель	Задачи
Скорее всего, одна (основная)	Их должно быть несколько
Представляет собой благополучное решение проблемы из п. 5 («Описание обоснованности и актуальности проблемы, на решение которой направлен проект»)	Определяются исходя из цели и помогают устранить препятствия, из-за которых цель не может быть достигнута в данный момент времени

7. Объект благоустройства ТОС и (или) объект, направленный на удовлетворение социально-бытовых потребностей граждан, проживающих в границах территории, на которой осуществляется ТОС

Перечень объектов ТОС представлен в Положении. Следует использовать формулировки, закрепленные в этом документе. Объекты ТОС, заявленные в данном пункте, должны полностью совпадать с фактически созданными, восстановленными или отремонтированными объектами ТОС в рамках реализации проекта.

В связи с этим желательно не использовать индивидуальные маркировки объектов ТОС. К чему это может привести? Иногда возникают ситуации, когда стоимость заявленных объектов увеличивается, товар снимается с продажи, закрывается завод-изготовитель, происходит изменение комплектации оборудования

или появляются сложности с транспортировкой. По этой причине можно установить аналогичное оборудование. При этом важно, чтобы новый объект совпадал по функциональности и возможностям использования с исходным и отвечал ключевым критериям проекта (стоимость, сроки изготовления и т.д.). В случае необходимости такой замены могут появиться сложности с дальнейшей реализацией проекта, поскольку команда проекта будет ограничена указанным индивидуальным наименованием объекта ТОС, закупка которого не представляется возможной.

Например: Если в данном пункте заявки будет указано, что объектом ТОС является, «Детский городок Солнышко НМ15К», значит, в рамках реализации данного проекта можно будет закупить и установить только этот объект. Приобретение объекта «Детский городок Солнышко» будет уже нарушением, поскольку фактическое наименование объекта не совпадает с тем, какое указано в заявке.


Поэтому внимательно формулируйте наименование объекта ТОС в данном пункте. Избегайте индивидуальных маркировок.

8. Количество граждан, проживающих в границах территории ТОС, участвующих в деятельности по реализации проекта, с указанием вида работ (услуг)

В данном пункте следует обозначить общее количество жителей ТОС, которые примут участие в реализации проекта, и детализировать это число по видам работ/услуг. Выполняемые работы/услуги должны соответствовать задачам проекта и соотноситься с календарным планом.

При этом необходимо указывать количество неповторяющихся жителей ТОС. Если один человек задействован в выполнении нескольких работ, то его следует учесть только по одному виду работ. Если в общем количестве заявлено 100 человек, то это должны быть 100 разных жителей ТОС.

По возможности учитывайте только жителей ТОС, проживающих в его границах. Привлечение граждан, проживающих не в границах ТОС – автора проекта, возможно, но учитываться не будет.



Пример возможного оформления данных:

Общее количество жителей ТОС «Астра», которые примут участие в реализации проекта «Оборудование детской площадки», – 160 человек, из них:

- На проведение подготовительных работ (демонтаж старых конструкций, уборка территории) – 50 человек.
- Вывоз мусора – 15 человек.
- Доставку оборудования – 10 человек.
- Монтаж защитного ограждения – 25 человек.
- Установку специализированного покрытия для площадки – 50 человек.
- Монтаж и установку детской площадки – 10 человек.

Пример некорректного описания:

В рамках реализации проекта планируется привлечь 75 жителей ТОС, а также соседей из близлежащего дома для выполнения следующих работ:

подготовку площадки под установку оборудования (очистка территории, покос травы, выравнивание территории);

- вывоз мусора;
- доставку и монтаж оборудования;
- озеленение территории (оформление клумб, высадка цветов);
- доставку и установку скамеек;
- ремонт и покраску ограждения.

9. Количество граждан, проживающих в границах территории ТОС

Показатель определяется исходя из количества граждан, фактически проживающих в границах ТОС, – это могут быть и собственники жилья, и арендаторы.

Если проект ТОС реализуется для какой-то определенной категории жителей, то общее количество можно детализировать по группам.

Например:


Если в рамках проекта предполагается установка детской площадки, то целесообразно в данном пункте указать количество детей. Если имеет значение возраст, то его также желательно обозначить.

Допустим, конструкция детской площадки предназначена для детей 6-14 лет. Значит, важно обозначить количество детей в данной возрастной группе.

10. Методы решения социальных проблем, обозначенных в проекте

В данном пункте формулируются способы решения заявленной проблемы, обозначенной на территории ТОС.

В рамках конкурса для решения проблемы предусмотрена реализация комплекса взаимосвязанных мероприятий, предполагающих создание (приобретение, установку), восстановление и (или) ремонт объектов благоустройства территории ТОС и (или) объектов, направленных на удовлетворение социально-бытовых потребностей граждан.



Актуальная и обоснованная проблема	Объект благоустройства территории Объекты, направленные на удовлетворение социально-бытовых потребностей	Реализация проекта
Проблемная ситуация, с которой сталкиваются жители на территории ТОС	Дворовые (придомовые) территории, детские и спортивные площадки, уличные тренажеры, хоккейные и спортивные коробки, горки, мусоросборники и контейнеры металлические для бытового мусора и пищевых отходов, столбы для освещения улиц, уличные фонари, колодцы, скважины, устройство ливневой канализации, лотки для отвода сточных вод, автомобильные парковки, остановки, пешеходные мосты, дорожки (тротуары), памятные места, парковые зоны и скверы, территории общественных кладбищ, сцены, сценическое оборудование и сценические костюмы, спортивный инвентарь, памятные знаки и мемориальные доски, малые архитектурные формы, громкоговорители, средства видеонаблюдения и связи, ограждения	Решение проблемы, то есть создание (приобретение, установка), восстановление и (или) ремонт объектов А также все сопутствующие и сопряженные с этим действия

Описание в данном пункте должно полностью отражать назначение всех установленных объектов или предметов, а также проведенных мероприятий.

Для проекта по оборудованию детской площадки могут быть указаны следующие методы:

- установка безопасной сертифицированной детской площадки для того, чтобы у детей была оборудованная игровая зона на свежем воздухе;
- установка скамеек и мусорных урн на территории площадки для того, чтобы взрослые могли сопровождать детей во время игр и прогулок;
- укладка экологичного нетравматичного настила на территории детской площадки для снижения рисков травматизации детей;

- установка информационного стенда с правилами безопасности поведения на детской площадке.

11. Ожидаемые результаты реализации проекта

В данном пункте необходимо указать конкретные количественные и качественные результаты всех проведенных работ.

Результаты должны быть специфичными, конкретными, достижимыми и измеримыми.

Специфичность результатов заключается в их соответствии сфере реализации проекта. Под конкретностью понимается формулирование понятных и точных итогов, отсутствие абстрактных описаний. Результаты проекта считаются достижимыми, если имеется уверенность в том, что они будут достигнуты по итогам реализации проекта. Последний критерий, измеримость, заключается в том, что результаты проекта можно проверить и посчитать.

На примере рассмотрим соответствие результатов требованиям

Некорректные результаты	Какое требование не соблюдается	Допустимая формулировка
Территория ТОС благоустроена для детей	Результат представлен неконкретно, нет понимания, что именно входит в благоустройство территории	Установлен 1 игровой комплекс «Солнышко» для детей в возрасте от 6 до 14 лет
Формирование активной жизненной позиции у детей в возрасте от 9 до 17 лет	Такой результат не соответствует сфере реализации проекта (см. п. 2 «Направление, по которому заявлен проект»)	Оборудована безопасная детская площадка для игр на свежем воздухе детей в возрасте от 9 до 17 лет

Укрепление здоровья жителей ТОС	Результат сложно измерить, соответственно, и проверить его достижимость тоже	Построенная спортивная площадка создаёт условия для круглогодичного занятия спортом жителей старше 18 лет
Жители ТОС подготовятся к сдаче норм ГТО на новой площадке	Установка спортивных тренажеров, скорее всего, будет завершающим этапом, соответственно, за время реализации проекта жители ТОС не успеют подготовиться к сдаче норм ГТО	Оборудованная спортивная площадка позволит готовиться жителям ТОС к сдаче норм ГТО на протяжении всего календарного года

Опишите, что было сделано в ходе подготовительных этапов, какие объекты и предметы, конструкции вы установили или оборудовали, что было отремонтировано. Также опишите полностью участок, площадку, место, на котором вы реализовывали проект.

Например, результатами проекта по оборудованию спортивной площадки могли быть:

- демонтировано 6 спортивных тренажеров, которые утратили возможность своего функционирования;
- очищена территория от природного, строительного мусора;
- демонтированные тренажеры и мусор вывезены с территории ТОС;
- с помощью техники выровнена земля для будущей спортивной площадки;

- закуплено, доставлено и установлено 12 спортивных тренажеров, 3 уличные скамьи, 2 фонарных столба для освещения, 3 мусорные урны, атравматичный экологичный настил площадью 30 м²;
- оборудована безопасная спортивная площадка для занятий спортом и подготовки к сдаче норм ГТО жителей ТОС старше 18 лет на свежем воздухе;
- проведена церемония торжественного открытия спортивной площадки, жители ознакомлены с правилами безопасности поведения на тренажерах, электронные инструкции выданы каждому жителю ТОС старше 18 лет.

12. Календарный план работ по проекту

В данном пункте необходимо указать основные мероприятия (действия), которые команда проекта и жители ТОС будут выполнять в рамках проекта.

Важно, чтобы мероприятия не повторяли задачи проекта, а были как бы их детализацией.

Например, если задачи сформулированы:

- провести подготовительные работы для оборудования площадки;
- оборудовать площадку;
- провести информационное освещение о реализации проекта.

Тогда мероприятия в календарном плане могут быть следующими:

- согласовать план работ по проекту;



- заказать оборудование и материалы;
- демонтировать старые конструкции, очистить территорию, вывезти мусор;
- разровнять землю под площадку;
- положить настил, установить и привести в рабочее состояние спортивные тренажеры;
- монтаж уличного освещения;
- установка уличных скамеек, мусорных урн, информационного стенда;
- открытие площадки и знакомство жителей ТОС с правилами безопасного поведения на площадке;
- публикация постов (рассылка сообщений в мессенджерах, размещение объявлений на информационных стендах в подъездах) о начале, процессе и окончании каждого этапа работ по календарному плану.

По каждому мероприятию необходимо указывать сроки реализации – это могут быть конкретные даты (18 февраля 2022 года) или периоды (до 1 марта 2022 года, январь–февраль 2022, 1 января – 15 февраля 2022 года). Обращайте внимание на очередность выполнения некоторых мероприятий, например, установка тренажеров не может начаться до тех пор, пока не будут проведены подготовительные работы, закуплены тренажеры, оборудован настил.

Самое раннее мероприятие должно начинаться не раньше даты начала реализации проекта. Соответственно, финальное мероприятие должно завершаться не позднее, чем дата окончания реализации проекта.

В качестве места реализации следует указывать конкретные адреса или места, где будут проводиться соответствующие мероприятия. Это может быть дворовая территория ТОС, а если про-

ект реализуется в одном из дворов ТОС, то с указанием улицы и домов расположения. Избегайте слишком укрупненных мест проведения – город, муниципальный район, село и другие.

Также по каждому мероприятию должны быть указаны ответственные исполнители. Это те жители ТОС, которые организуют определенные работы и контролируют ход исполнения. Желательно, чтобы это были либо конкретные участники ТОС (фамилия, имя и отчество), либо их определенная роль в рамках проекта или деятельности ТОС (председатель ТОС, член инициативной группы). Следует избегать обобщенных формулировок (участники ТОС).

13. Финансирование проекта

При заполнении данного пункта следует учитывать, что все расходы должны быть непосредственно связаны с объектом ТОС и проектом в целом (цель, задачи, календарный план работ).

Следует составлять список расходов таким образом, чтобы они были оптимальными и достаточными, то есть незаниженными или незавышенными, и такими, чтобы функциональные характеристики приобретаемых товаров, работ или услуг отвечали цели их покупки.

Источниками финансирования могут выступать:

- средства краевого бюджета – те суммы, которые запрашиваются в рамках конкурса;
- средства бюджета муниципального образования края – в случае участия муниципального образования края в финансировании проекта;
- внебюджетные источники – собственные или привлеченные средства ТОС.

В качестве внебюджетных средств могут выступать собственные



ресурсы (материалы, оборудование, сырье, денежные средства, труд) участников ТОС или привлеченные (юридические лица или физические лица, проживающие не в границах ТОС).

Зачастую у авторов проекта может возникнуть вопрос о способе оценивания в денежном эквиваленте стоимости собственного труда.

Для удобства и понятности расчётов можно использовать стоимость одного часа работы исходя из минимального размера оплаты труда (далее – МРОТ).

1. Рассчитайте среднее количество часов, которое потребуется для выполнения одного вида работ. Например, покос травы займет 2 часа на протяжении 5 дней, итого 10 часов.
2. Далее рассчитаем среднемесячное количество часов при пятидневном режиме работы и 8-часовом рабочем дне. Для этого воспользуемся справочной информацией из производственного календаря и суммарное рабочее время за год разделим на 12 месяцев. В 2021 году этот показатель составляет 164,3 часа.
3. Исходя из МРОТ определим среднюю стоимость рабочего часа – для этого размер МРОТ разделим на среднее количество рабочих часов за месяц (12 792 руб./164,3 ч) и получим около 78 руб. Размер МРОТ можно заменить на средний размер оплаты труда в зависимости от особенностей работы (например, оплата труда специалисту за покос травы).
4. Таким образом, стоимость покоса травы в денежном эквиваленте можно оценить в 780 рублей за 10 часов работы.

По расходам, на которые запрашиваются средства из краевого бюджета, рекомендуется приложить коммерческие предложения, соглашения с поставщиками, в которых будут указаны планируемые к приобретению товары или работы и их количество или объем, стоимость, а в качестве дополнения – сроки изготовления (доставки, оказания услуг). Это позволит определить достоверность и обоснованность заявляемых расходов. На случай

изменения стоимости по договоренности с поставщиком в таких документах можно зафиксировать срок действия предложения («предложение действительно до...», «стоимость определена по состоянию на ...»).

Далее рассмотрим примеры расходов по проектам, которые связаны с разными объектами ТОС.



Проект по ремонту сцены и пошиву сценических костюмов

№	Наименование мероприятия	Источники финансирования проекта, сумма (тыс. рублей)			Общий объем расходов (тыс. рублей)
		средства краевого бюджета	средства бюджета муниципального образования края	внебюджетные источники финансирования проекта	
1	Расчистка территории земельного участка	0,00	0,00	35,00	35,00
2	Вывоз мусора на свалку	0,00	0,00	15,00	15,00
3	Высадка саженцев хвойных деревьев	0,00	0,00	10,00	10,00
4	Приобретение ткани и фурнитуры для пошива костюмов	150,00	0,00	0,00	150,00
5	Покраска конструкций сцены	0,00	25,00	0,00	25,00
6	Приобретение и установка уличных скамеек	0,00	20,00	0,00	20,00
7	Пошив сценических костюмов	150,00	0,00	0,00	150,00
8	Приобретение и изготовление аксессуаров к костюмам	0,00	0,00	10,00	10,00
9	Приобретение сценических баннеров для монтажа на сцене	0,00	10,00	20,00	30,00
	Всего	300,00	55,00	90,00	445,00

Таким образом, на реализацию проекта ТОС запрашивает 300 тысяч рублей из краевого бюджета, 55 тыс. руб. (12,4 %) будет выделено из бюджета муниципального образования, 90 тыс. руб. (20,2 %) будет привлечено из дополнительных источников финансирования. Общая сумма расходов составляет 445 тыс. руб.

Проект по оборудованию скважины

№	Наименование мероприятия	Источники финансирования проекта, сумма (тыс. рублей)			Общий объем расходов (тыс. рублей)
		средства краевого бюджета	средства бюджета муниципального образования края	внебюджетные источники финансирования проекта	
1	Подготовка территории для бурения скважины (вырубка кустарников, покос травы, уборка порубочного материала, планировка территории)	0,00	0,00	35,00	35,00
2	Проведение бурения скважины	370,00	0,00	0,00	370,00
3	Уборка территории после бурения скважины	0,00	0,00	15,00	15,00
4	Подключение оборудования к электроснабжению	0,00	0,00	20,00	20,00
5	Подготовка площадки и обустройство защитной тумбы для оборудования	0,00	20,00	35,00	55,00
6	Прокладка труб до дворовых территорий	0,00	0,00	70,00	70,00
	Всего	370,00	20,00	175,00	565,00

Таким образом, на реализацию проекта ТОС запрашивает 370 тысяч рублей из краевого бюджета, 20 тыс. руб. (3,5 %) будет выделено из бюджета муниципального образования, 175 тыс. руб. (30,9 %) будет привлечено из дополнительных источников финансирования. Общая сумма расходов составляет 565 тыс. руб.

Проект по установке мусоросборника с контейнерами

№	Наименование мероприятия	Источники финансирования проекта, сумма (тыс. рублей)			Общий объем расходов (тыс. рублей)
		средства краевого бюджета	средства бюджета муниципального образования края	внебюджетные источники финансирования проекта	
1	Закупка лопат и носилок для мусора, перчаток, мешков для мусора, метёл	0,00	0,00	30,00	30,00
2	Заказ и доставка мусоросборника и двух металлических контейнеров с крышками, двух тележек на колесах	230,00	0,00	0,00	230,00
3	Подготовка и планировка территории, демонтаж старой мусорной площадки с вывозом мусора	0,00	0,00	50,00	50,00
4	Устройство фундамента из бетона	0,00	0,00	40,00	40,00
5	Монтаж современной мусорной площадки с установкой контейнеров	0,00	60,00	0,00	60,00
6	Подготовка мусоросборника к открытию, вывоз мусора	0,00	0,00	10,00	10,00
7	Открытие новой площадки для сбора мусора	0,00	0,00	15,00	15,00
Всего		230,00	60,00	145,00	435,00

Таким образом, на реализацию проекта ТОС запрашивает 230 тысяч рублей из краевого бюджета, 60 тыс. руб. (13,8 %) будет выделено из бюджета муниципального образования, 145 тыс. руб. (33,3 %) будет привлечено из дополнительных источников финансирования. Общая сумма расходов составляет 435 тыс. руб

14. Сведения о предыдущей деятельности ТОС по реализации проекта

Те участники ТОС, у которых есть опыт реализации проектов, указывают соответствующую информацию об этом: какую проблему решали, что сделали в рамках проекта, источники и объемы финансирования, кто принимал участие, как объект ТОС используется по окончании проекта.

Если ТОС участвует в первый раз в конкурсе и опыта реализации проекта пока нет, то можно указать:

- сведения о деятельности ТОС (когда и для чего было создано, какие проблемы удалось уже решить, какими вопросами занимаются на данный момент, как и насколько сильно вовлечены жители в деятельность ТОС);
- информацию об общественно-значимых достижениях участников ТОС, вовлеченных в реализацию проекта, например, председателя, членов инициативной группы, участников, ответственных за исполнение работ в рамках календарного плана (в том числе, профильное образование в соответствии с выполняемой ролью в проекте).

Подумайте, как вы можете ваш личный или профессиональный опыт, знания, компетенции отразить таким образом, чтобы имелась достаточная уверенность в том, что ваше ТОС справится с реализацией данного проекта.

15. Согласие руководителя (председателя) ТОС на обработку персональных данных, указанных в проекте

Согласие необходимо заполнять по шаблону, который утвержден Положением о конкурсе.

КАК ОФОРМИТЬ ЗАЯВКУ НА КОНКУРС ПРОЕКТОВ ТОС

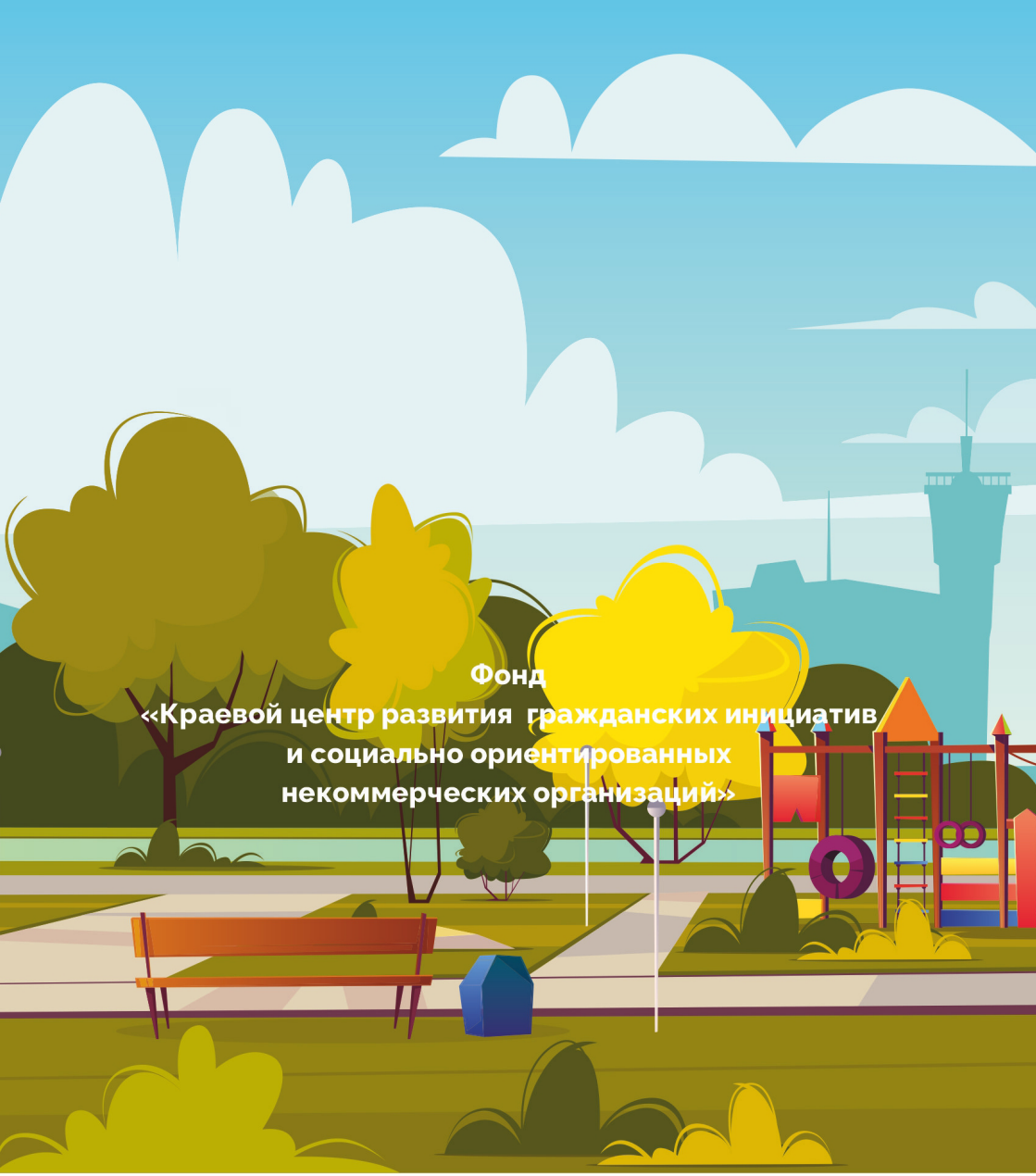
ХАБАРОВСКОГО КРАЯ

Методическое пособие

Автор: Е. А. Ким

Дизайнер обложки Скичко А. С.

Печатное издание Формат А5
тираж 100 экземпляров



Фонд
«Краевой центр развития гражданских инициатив
и социально ориентированных
некоммерческих организаций»

 8 (800) 2019-6-27

 info@mykhabkray.ru

 mykhabkray.ru



Краевой
Центр
Гражданских
Инициатив